

# ロータリーマルチコントロールバルブの使い方



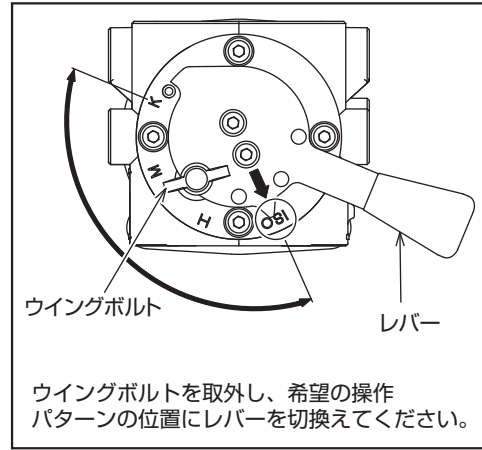
01

油圧シヨベル

ロータリーマルチコントロールバルブのレバーを切替えることにより、4種類 (ISO・K・H・M) の操作パターンに容易に変更することができます。



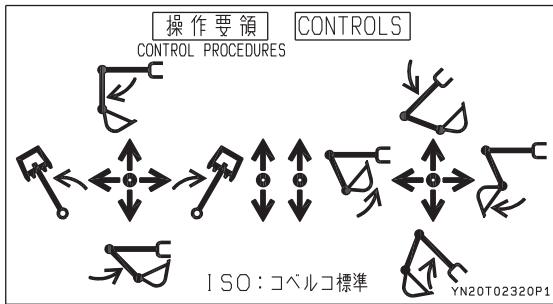
ロータリーマルチコントロールバルブの切替えは、バケットを地面に接地させ、乗降遮断式ロックレバーを「ロック位置」にし、エンジンを停止してから実施して下さい。



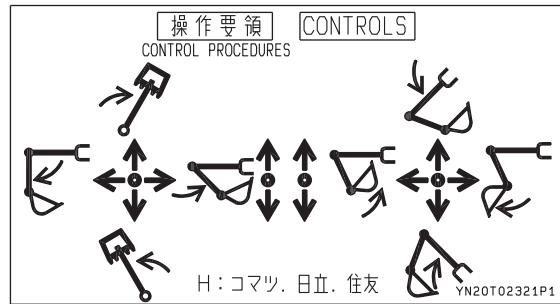
## ■ 操作パターンの切替え要領

機種・年代により異なりますので、取扱説明書をご覧ください。

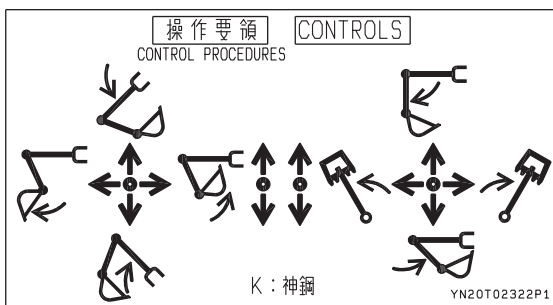
## ■ 操作パターン



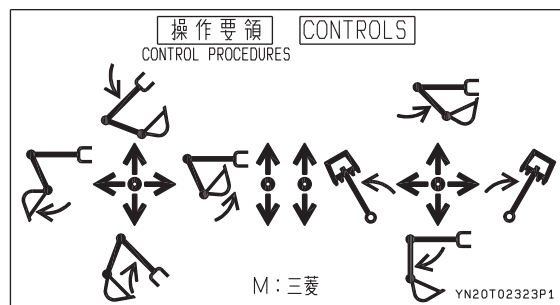
左旋回レバー左右方式(国土交通省標準操作方式)ISO方式



左旋回レバー前後方式 H方式



右旋回レバー左右方式 K方式



右旋回レバー左右方式 M方式

油圧シヨベル

アタッチメント類

ブルドーザ・運搬機

道路機械

コンプレッサ・エアーツール

発電機・溶接機

車両(高所作業車含む)

小型機械・工具類

環境保全機器

ハウストイレ・備品

足場仮設

レンタルガイド